








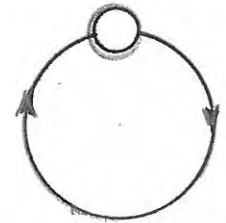






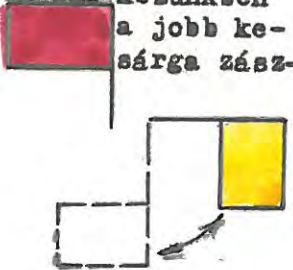















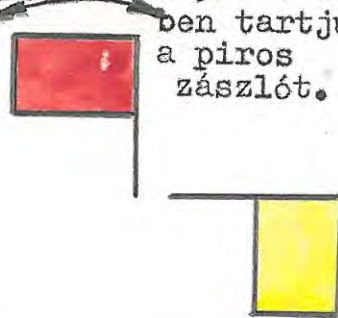

Sor szám.	J e l e k.	J E L Z É S E K		
		K é z z e l.	Zászlóval.	Zseblámpával.
1.	Figyelem! /Tedd azt amitén, visszahívás./	Emeljük fel a jobb kart és a visszahívásig magasba tartjuk /a "Figyelem" jel megismétléséig/.	Ugyanaz: a jobb kézben tartott zászlóval. 	Fehér pontsorozat. 
2.	Parancsnokok gyülekező.	A jobb kezünket magasba tartjuk és fejük felett körösünk vele, majd hirtelen lerántjuk.	Ugyanaz: piros és sárga zászlóval a jobb kézben. 	Zseblámpánkat fehér fénnel a fejük felett félkört leírva jobbra és balra lengetjük. 
3.	Gépjárműhöz!	Mindkét kart felemeljük és a végrehajtás kezdetéig magasba tartjuk.	Ugyanaz: a jobb kézben sárga, a bal kézben piros zászlóval. 	Zseblámpánkat fehér fénnel vállmagasságban jobbra és balra lengetjük. 

Sor szám.	J E L E M-	J E L Z É S E K.		
		KÉZZEL	Zászlóval.	Zseblámpával.
4.	Gépjárműre!	Mindkét kart felemeljük és gyorsan, oldalt leengedjük.	Ugyanaz: a jobb kézben sárga a bal kézben piros zászlóval. 	A zseblámpát fehér fényel függőlegesen mozgatjuk. 
5.	Motort indíts!	Jobb karunkat magunk előtt köröztünk.	Ugyanaz: a jobb kezünkben sárga zászlóval. 	A fehér fényű zseblámpával magunk előtt köröztünk. 
6.	Motort állíts!	Leeresztett karjainkat magunk előtt lengetjük.	Ugyanaz: a leeresztett jobb kezünkben sárga, a bal kezünkben piros zászlóval. 	Piros fényel a leeresztett zseblámpát félkört leírva magunk előtt lengetjük. 


Sor szám.	J E L E K.	J E L Z É S E K.		
		K É Z Z E K.	Z Á S Z L Ó V A L.	Z S E B L Á M P Á V A L.
7.	Indulj ! /előre, folytatni a menetet az előző vagy új irányba, az ut szabad/	A jobb karunkat felemeljük majd utána elfordulunk a mozgás irányába, karunkat vállmagasságig leengedjük a mozgás irányába.	Ugyanaz: a jobb kezünkben tartott sárga zászlóval. 	A zseblámpát zöld fénnel függőlegesen mozgatjuk. 
8.	Állj.! /Fékezz./	Bal kezünket felemeljük, majd magunk előtt gyorsan lerántjuk, ezt a végrehaj- tásig ismételjük.	Ugyanaz: a bal kezünkben tartott piros zászlóval. 	A zseblámpát piros fénnel függőlegesen mozgatjuk. 
9.	Növekd a távközt.! /	Balkarunkat felemeljük, a jobb karunkat vízintesen oldalra tartva leengedjük fel és lefelé vállmagassá- gig.	Ugyanaz: a bal kezünkben piros, a jobb ke- zünkben sárga zász- lóval. 	A zseblámpát zöld fénnel függőleges síkban nyolcast leírva lengetjük. 

Sor szám.	J E L E K.	J E L Z É S E K.		
		K É Z Z E L.	Z Á S Z L Ó V A L.	ZSBLÁMPÁVAL.
10.	Csökkentsd a táv- közt.	Jobb karunkat felemel- jük, a bal karunkat viszintesen oldalra tartva lengetjük fel és lefelé vállmagassá- gig.	Ugyanaz: Jobb kezünkben sárga, a bal kezünkben piros zászlóval. 	A zseblámpát piros fényel függőleges síkban nyolcást leirva lengetjük. 
11.	Gépjármű vonalba!	Mindkét kart visszín- tesen oldalt tartjuk a jel megismétléséig.	Ugyanaz: a jobb kéz- ben sárga, a bal kéz- ben piros zászlóval. 	A zseblámpát zöld fény- nyel a váll magasságá- ban magunk előtt lenget- jük. 
12.	Oszlópvonalba!	Szakasz oszlop vonalba: Mindkét karunkat fel- emelve a fejünk felett keresztbe lengetjük.	Ugyanaz: jobb kézben sárga, bal kézben piros zászlóval. 	A zseblámpát zöld fény- nyel a fej felett, jobbra és balra lengetve, félkört írunk le. 

Sor szám.	J E L E K.	J E L Z É S E K.		
		K É Z Z E L.	Z Á S Z L Ó V A L.	Z S E B L Á M P Á V A L.
12/a	Oszlopvonalba.	Század oszlopvonalba: ét kart a fej felett keresztbe tartjuk moz- dulatlanul.	Ugyanaz: jobb kézben sárga, bal kézben piros zászlóval. 	A zseblámpát zöld fény- re állítva a fej felett jobbra félkört írunk le. A zseblámpa eredeti hely- zetébe való visszahozás- sánál a fényt vagy el- takarjuk, vagy a zseblám- pát eloltjuk. 
13.	Oszlopba!	Jobb kezünket felemel- jük és az alkarunkat függőleges helyzetben tartva leeresztjük. /Ismételjük a jelzés megismétléséig/.	Ugyanaz: jobb kezünkben sárga zászlóval. 	Zöld fényvel tartjuk a zseblámpát mozdulatla- nul, azután az "indulj" jelzést adjuk. /A jelzést vételéig megismételjük./ 

Sorszám	JELEK.	JELZÉSEK.		
		KÉZZEL.	ZÁSZLOVAL.	ZSEBLÁMPÁVAL.
14.	Az egész hátra arc.	Bal karunkat nyujtsuk ki vízszintesen oldalra, jobb kezünkkel fej felett körözzünk.	Ugyanaz: bal kezünkben piros, jobb kezünkben sárga zászlóval. 	A zöldfényű zseblámpával körözzünk magunk előtt. 
15.	Meghibásodás! /kényszer megállás/	Jobb karunkat nyujtsuk ki vízszintesen oldalra, a balt emeljük fel és a fej felett lengessük jobbra és balra.	Ugyanaz: jobb kezünkben sárga, a bal kézben piros zászlóval. A jelzés adása után a gépjárművön 45°-os szögben tartjuk a piros zászlót. 	Piros fénnel lengetjük a zseblámpát magunk előtt jobbra és balra a váll magasságában. 

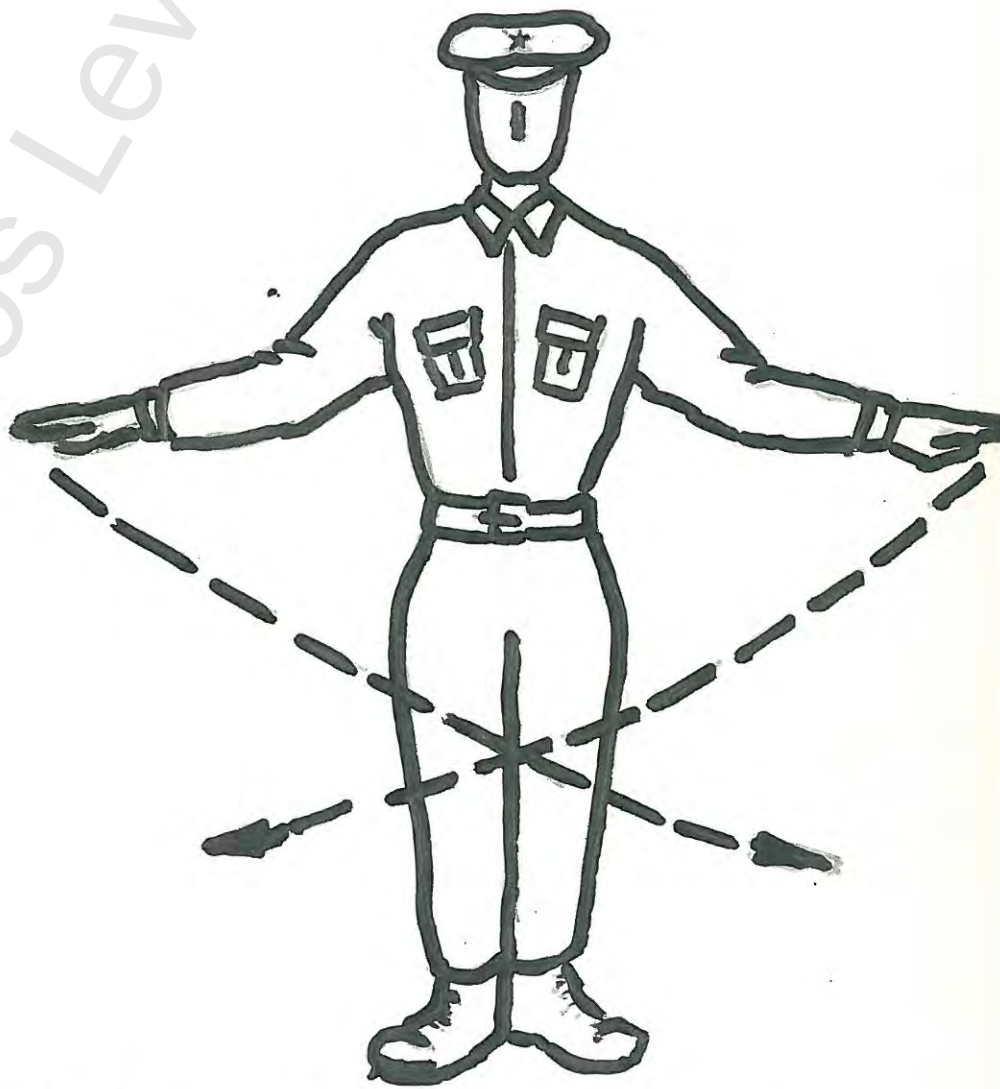
A GÉPJÁRMŰ IRÁNYÍTÁSÁRA SZOLGÁLÓ KARJELEK.




Figyelem!




Motorot indíts!




Motorot állíts!





Lassits!



Állj!



Hátra menet!



Előre! (hozzám!)

Jobbra!

Balra!